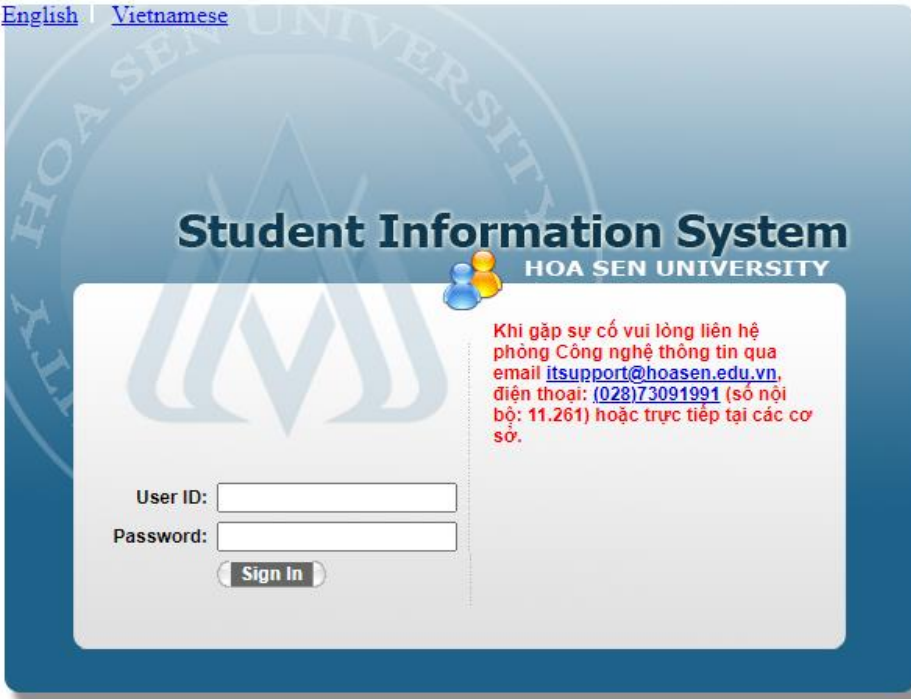


I. TRUY CẬP HỆ THỐNG THÔNG TIN QUẢN LÝ

Học viên sử dụng tài khoản hoasen để đăng nhập trên website thông tin tại địa chỉ

→ <http://httsv.hoasen.edu.vn/>

Trường hợp học viên **không đăng nhập được hoặc quên mật khẩu**, học viên gửi email đến Bộ phận IT (itsupport@hoasen.edu.vn) để yêu cầu hỗ trợ và reset tài khoản. Lưu ý, học viên chụp thẻ học viên hoặc mặt trước CCCD gửi kèm email để bộ phận IT dễ dàng hỗ trợ.



English | Vietnamese

Student Information System

HOA SEN UNIVERSITY

Khi gặp sự cố vui lòng liên hệ phòng Công nghệ thông tin qua email itsupport@hoasen.edu.vn, điện thoại: (028)73091991 (số nội bộ: 11.261) hoặc trực tiếp tại các cơ sở.

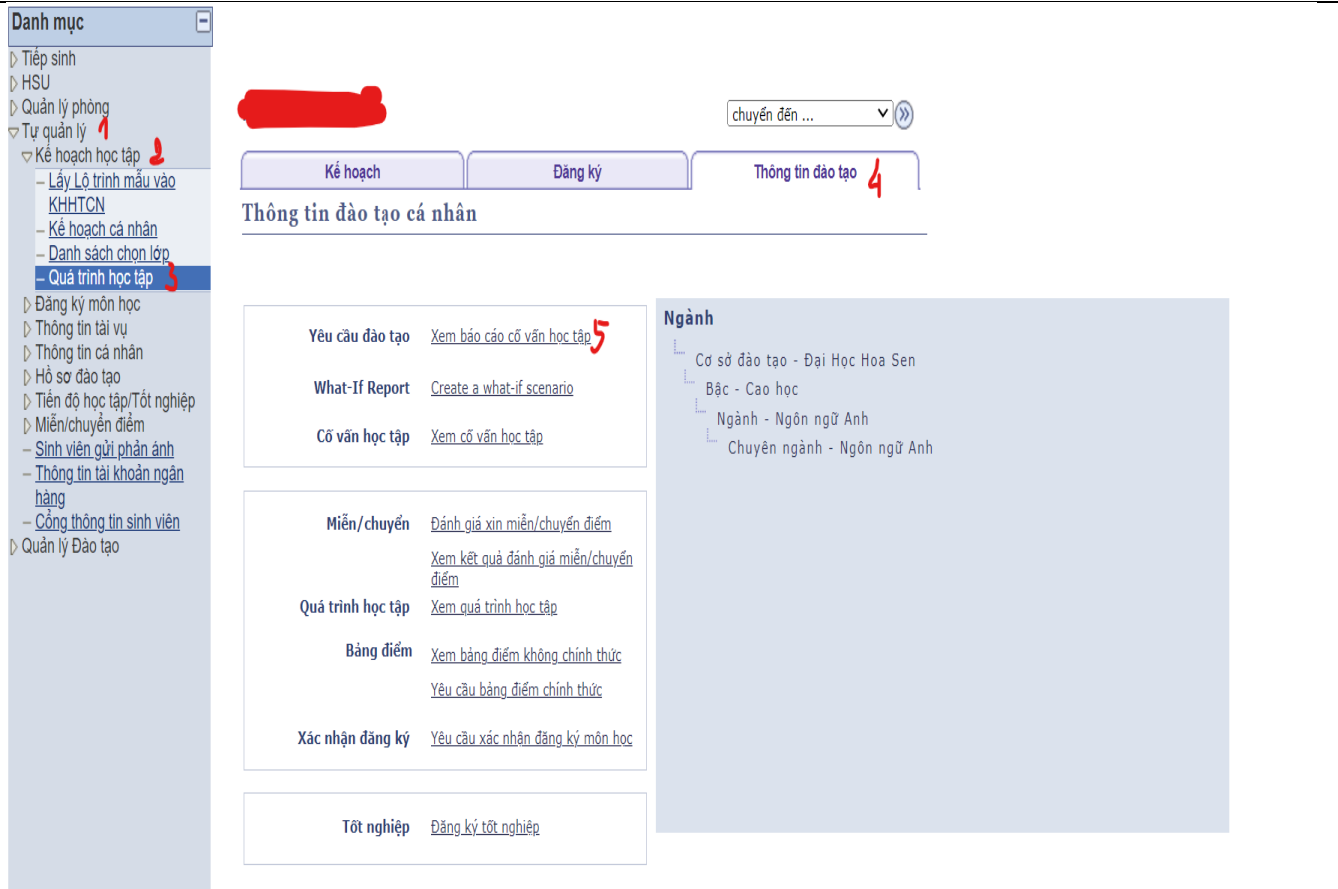
User ID:

Password:

II. HƯỚNG DẪN CÁC THỰC HIỆN CÁC TÁC VỤ TRÊN HTTTQL

2.1 XEM YÊU CẦU ĐÀO TẠO

Để xem các học phần đã tích lũy và học phần cần phải học trong chương trình đào tạo, học viên thực hiện các bước sau:


Tác vụ	Mô tả thao tác	Minh họa
<p>Xem yêu cầu đào tạo</p>	<p>Tại thanh Menu Danh mục tác vụ (bên trái màn hình), học viên chọn lần lượt theo mục sau:</p> <p>1. Tự quản lý => 2. Kế hoạch học tập => 3. Quá trình học tập</p> <p>Tại cửa sổ tác vụ (bên phải màn hình), học viên chọn lần lượt theo các tác vụ sau:</p> <p>4. Thông tin đào tạo => 5. Xem báo cáo cố vấn học tập</p>	 <p>The screenshot shows the 'Danh mục' (Menu) on the left with the following items: Tiếp sinh, HSU, Quản lý phòng, Tự quản lý (1), Kế hoạch học tập (2), Lấy Lô trình mẫu vào KHHTCN, Kế hoạch cá nhân, Danh sách chọn lớp, Quá trình học tập (3), Đăng ký môn học, Thông tin tài vụ, Thông tin cá nhân, Hồ sơ đào tạo, Tiến độ học tập/Tốt nghiệp, Miễn/chuyển điểm, Sinh viên gửi phản ánh, Thông tin tài khoản ngân hàng, Công thông tin sinh viên, and Quản lý Đào tạo. The main content area is titled 'Thông tin đào tạo cá nhân' and includes a search bar, buttons for 'Kế hoạch', 'Đăng ký', and 'Thông tin đào tạo' (4), and several report links: 'Yêu cầu đào tạo' (5), 'What-If Report', 'Cố vấn học tập', 'Miễn/chuyển', 'Quá trình học tập', 'Bảng điểm', 'Xác nhận đăng ký', and 'Tốt nghiệp'.</p>

Tác vụ	Mô tả thao tác	Minh họa												
	<p>Tại cửa sổ Yêu cầu đào tạo cá nhân, học viên sẽ xem được các tất cả các học phần trong CTĐT. Với các học phần đã tích lũy sẽ được tick dấu .</p>	 <p>Yêu cầu đào tạo cá nhân</p> <p>Trong yêu cầu đào tạo, với môn học có mã "DE", "CE" thì sinh viên phải đăng ký chọn môn học có tên Anh và học bằng tiếng Anh. Nếu sinh viên chọn môn học tương ứng có tên tiếng Việt và học bằng tiếng Việt sẽ không được công nhận.</p> <p>Đại Học Hoa Sen Cao học</p> <p>Được tạo ngày: 12/09/2024 11:38AM</p> <p>thu gọn hết mở rộng hết</p> <p> Đã học  Đang học  Đã lên kế hoạch</p> <p>Thạc sĩ Quản trị kinh doanh</p> <p>Chưa đạt điều kiện: Thạc sĩ Quản trị kinh doanh</p> <ul style="list-style-type: none"> Tín chỉ: yêu cầu 60.00, đã học 14.00, cần học 46.00 Môn học: yêu cầu 15, đã học 4, cần học 11 <p>Khối kiến thức chung và cơ sở</p> <p>Chưa đạt điều kiện: Khối kiến thức chung và cơ sở</p> <ul style="list-style-type: none"> Tín chỉ: yêu cầu 19.00, đã học 7.00, cần học 12.00 Môn học: yêu cầu 6, đã học 2, cần học 4 <p>KT chung và cơ sở bắt buộc</p> <p>Chưa đạt điều kiện: KT chung và cơ sở bắt buộc</p> <ul style="list-style-type: none"> Tín chỉ: yêu cầu 10.00, đã học 4.00, cần học 6.00 Môn học: yêu cầu 3, đã học 1, cần học 2 <p>Có thể chọn các môn học sau để đạt điều kiện yêu cầu:</p> <table border="1"> <thead> <tr> <th>Môn học</th> <th>Mô tả</th> <th>Tín chỉ</th> <th>Khi</th> <th>Điểm</th> <th>Tình trạng</th> </tr> </thead> <tbody> <tr> <td>DC501SV01</td> <td>Triết học</td> <td>4.00</td> <td>Học kỳ 4 (2023-2024) (CH)</td> <td>M</td> <td></td> </tr> </tbody> </table>	Môn học	Mô tả	Tín chỉ	Khi	Điểm	Tình trạng	DC501SV01	Triết học	4.00	Học kỳ 4 (2023-2024) (CH)	M	
Môn học	Mô tả	Tín chỉ	Khi	Điểm	Tình trạng									
DC501SV01	Triết học	4.00	Học kỳ 4 (2023-2024) (CH)	M										

2.2. ĐĂNG KÝ HỌC PHẦN

Tác vụ	Mô tả thao tác	Minh họa
Đăng ký học phần	Tại thanh Menu Danh mục tác vụ (bên trái màn hình), học viên chọn lần lượt theo mục sau: 1.Tự quản lý => 2.Đăng ký môn học => 3.ĐKMH: Thêm lớp Tại cửa sổ tác vụ (bên phải màn hình), học viên chọn <u>“Bạn click vào đây để chuyển đến trang đăng ký môn học”</u>	 <p>Sinh viên đăng kí môn học</p> <p>SINH VIÊN ĐĂNG KÍ MÔN HỌC</p> <p>Để có thể tiếp tục đăng kí môn học</p> <p><u>Bạn click vào đây để chuyển đến trang đăng kí môn học</u></p>

Tác vụ	Mô tả thao tác	Minh họa
	<p>Tại cửa sổ Thêm lớp, học viên sẽ thực hiện thủ tục 3 bước để đăng ký học phần gồm:</p> <p>Bước 1: Tại học kỳ được thông báo báo mở học phần, học viên và ấn nút  để mở cửa sổ danh sách các môn học được mở trong học kỳ.</p>	


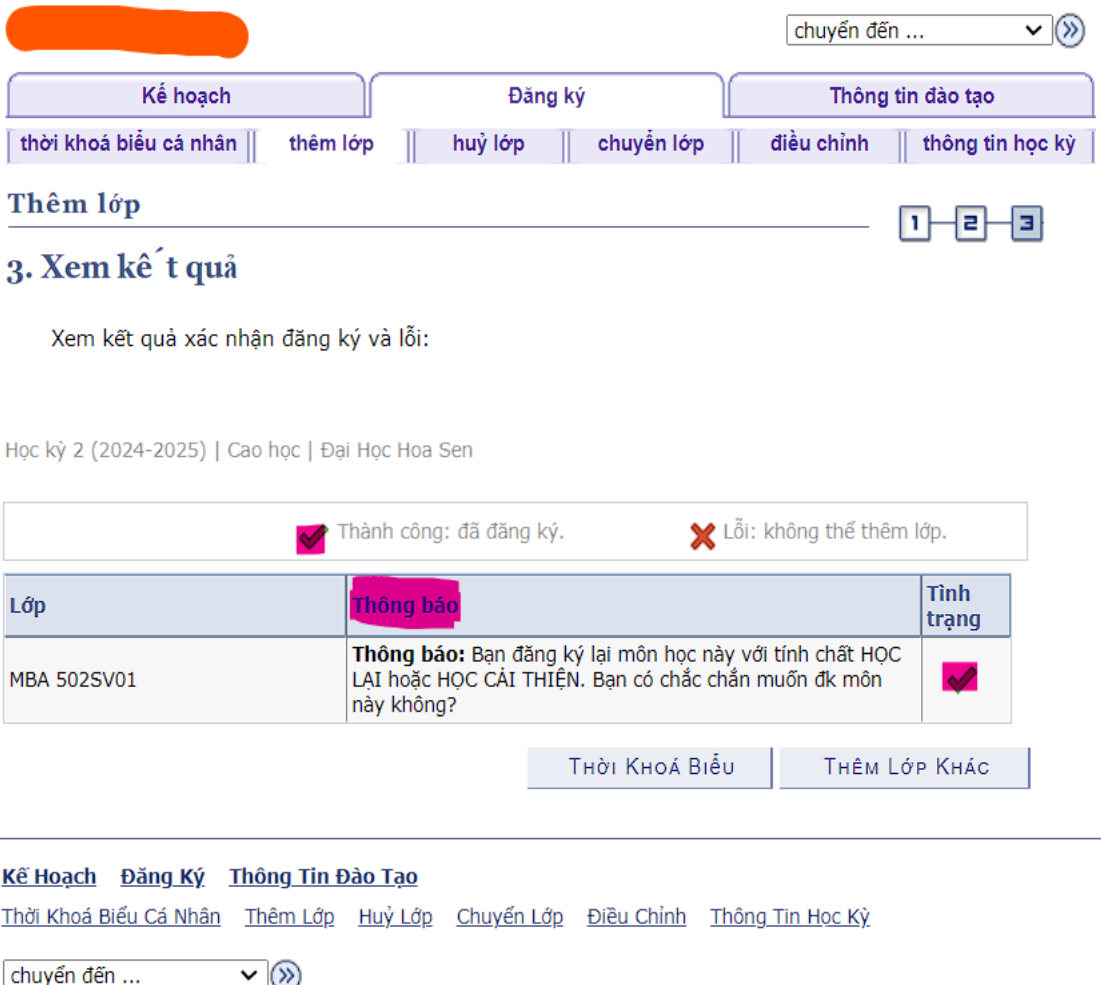



Tác vụ	Mô tả thao tác	Minh họa																																																							
	<p>Học viên xem thông tin chi tiết các lớp sẽ tổ chức bằng cách ấn chọn để mở cửa sổ thông tin về môn học.</p>	 <p>chuyển đến ...</p> <p>Kế hoạch Đăng ký Thông tin đào tạo</p> <p>thời khoá biểu cá nhân thêm lớp huỷ lớp chuyển lớp điều chỉnh thông tin học kỳ</p> <p>Thêm lớp 1</p> <p>Tìm từ Kế hoạch Cá nhân</p> <p>Học kỳ 2 (2024-2025) Cao học Đại Học Hoa Sen</p> <p>Quay lại 1. Chọn lớp để thêm</p> <table border="1"> <thead> <tr> <th colspan="5">Học kỳ 2 (2024-2025)</th> </tr> <tr> <th>Môn học</th> <th>Mô tả</th> <th>Tín chỉ</th> <th>Tình trạng học kỳ</th> <th>Chọn</th> </tr> </thead> <tbody> <tr> <td>DC 501SV01</td> <td>Triết học</td> <td>4.00</td> <td>Lớp được mở trong học kỳ này.</td> <td>chọn</td> </tr> <tr> <td>MBA 502SV01</td> <td>Chiến lược QT, NNL, HVTC</td> <td>3.00</td> <td>Lớp được mở trong học kỳ này.</td> <td>chọn</td> </tr> <tr> <td>MBA 504SV01</td> <td>Kinh doanh điện tử & nền KT CS</td> <td>3.00</td> <td>Lớp được mở trong học kỳ này.</td> <td>chọn</td> </tr> <tr> <td>MBA 507SV01</td> <td>Quản trị vận hành</td> <td>3.00</td> <td>Lớp được mở trong học kỳ này.</td> <td>chọn</td> </tr> <tr> <td>MBA 508SV01</td> <td>Pháp luật cho nhà quản trị</td> <td>3.00</td> <td>Lớp được mở trong học kỳ này.</td> <td>chọn</td> </tr> <tr> <td>MBA 516SV01</td> <td>Chiến lược thương hiệu</td> <td>3.00</td> <td>Lớp được mở trong học kỳ này.</td> <td>chọn</td> </tr> <tr> <td>MBA 520SV01</td> <td>CL Marketing trong TĐCĐS</td> <td>3.00</td> <td>Lớp được mở trong học kỳ này.</td> <td>chọn</td> </tr> <tr> <td>MBA 521SV01</td> <td>Ứng dụng Blockchain trong KD</td> <td>3.00</td> <td>Lớp được mở trong học kỳ này.</td> <td>chọn</td> </tr> <tr> <td>MBA 533SV01</td> <td>PT quyết định & đàm phán</td> <td>4.00</td> <td>Lớp được mở trong học kỳ này.</td> <td>chọn</td> </tr> </tbody> </table>	Học kỳ 2 (2024-2025)					Môn học	Mô tả	Tín chỉ	Tình trạng học kỳ	Chọn	DC 501SV01	Triết học	4.00	Lớp được mở trong học kỳ này.	chọn	MBA 502SV01	Chiến lược QT, NNL, HVTC	3.00	Lớp được mở trong học kỳ này.	chọn	MBA 504SV01	Kinh doanh điện tử & nền KT CS	3.00	Lớp được mở trong học kỳ này.	chọn	MBA 507SV01	Quản trị vận hành	3.00	Lớp được mở trong học kỳ này.	chọn	MBA 508SV01	Pháp luật cho nhà quản trị	3.00	Lớp được mở trong học kỳ này.	chọn	MBA 516SV01	Chiến lược thương hiệu	3.00	Lớp được mở trong học kỳ này.	chọn	MBA 520SV01	CL Marketing trong TĐCĐS	3.00	Lớp được mở trong học kỳ này.	chọn	MBA 521SV01	Ứng dụng Blockchain trong KD	3.00	Lớp được mở trong học kỳ này.	chọn	MBA 533SV01	PT quyết định & đàm phán	4.00	Lớp được mở trong học kỳ này.	chọn
Học kỳ 2 (2024-2025)																																																									
Môn học	Mô tả	Tín chỉ	Tình trạng học kỳ	Chọn																																																					
DC 501SV01	Triết học	4.00	Lớp được mở trong học kỳ này.	chọn																																																					
MBA 502SV01	Chiến lược QT, NNL, HVTC	3.00	Lớp được mở trong học kỳ này.	chọn																																																					
MBA 504SV01	Kinh doanh điện tử & nền KT CS	3.00	Lớp được mở trong học kỳ này.	chọn																																																					
MBA 507SV01	Quản trị vận hành	3.00	Lớp được mở trong học kỳ này.	chọn																																																					
MBA 508SV01	Pháp luật cho nhà quản trị	3.00	Lớp được mở trong học kỳ này.	chọn																																																					
MBA 516SV01	Chiến lược thương hiệu	3.00	Lớp được mở trong học kỳ này.	chọn																																																					
MBA 520SV01	CL Marketing trong TĐCĐS	3.00	Lớp được mở trong học kỳ này.	chọn																																																					
MBA 521SV01	Ứng dụng Blockchain trong KD	3.00	Lớp được mở trong học kỳ này.	chọn																																																					
MBA 533SV01	PT quyết định & đàm phán	4.00	Lớp được mở trong học kỳ này.	chọn																																																					

Tác vụ	Mô tả thao tác	Minh họa																																						
	<p>Cửa sổ tác vụ sẽ hiển thị lịch tổ chức học phần (gồm các thông tin về buổi học, thời gian, giai đoạn v.v.). Học viên căn cứ Yêu cầu đào tạo và lịch cá nhân, nếu phù hợp học viên chọn select để đưa môn học vào danh sách đăng ký:</p>	<div style="border: 1px solid #ccc; padding: 10px;"> <div style="background-color: #f0f8ff; padding: 5px; margin-bottom: 10px;"> <p>Chi tiết môn học</p> <table border="1" style="width: 100%; border-collapse: collapse;"> <tr> <td>Bậc</td> <td>Cao học</td> </tr> <tr> <td>Tín chỉ</td> <td>3.00</td> </tr> <tr> <td>Hệ điểm</td> <td>Hệ điểm Cao học</td> </tr> <tr> <td>Câu phân môn học</td> <td>Lý thuyết Bắt buộc</td> </tr> <tr> <td>Chi nhánh</td> <td>Cơ sở 1 - Nguyễn Văn Tráng</td> </tr> <tr> <td>Đơn vị quản lý ngành</td> <td>Viện đào tạo sau đại học</td> </tr> <tr> <td>Bộ môn/Chương trình</td> <td>Cao học Quản trị kinh doanh</td> </tr> </table> <p>Mô tả</p> <p>Chiến lược quản trị nguồn nhân lực & Hành vi tổ chức</p> </div> <div style="margin-top: 10px;"> <p>Môn học này trong kế hoạch cá nhân của bạn ở học kỳ Học kỳ 2 (2024-2025).</p> </div> </div> <div style="margin-top: 20px;"> <p>Thời khoá biểu môn Học kỳ 2 (2024-2025)</p> <div style="display: flex; justify-content: space-between;"> <div style="border: 1px solid #ccc; padding: 5px; width: 45%;"> <p>Thời khoá biểu xem hết</p> <p>MBA 502SV01 T7 1:30PM - 5:00PM</p> </div> <div style="border: 1px solid #ccc; padding: 5px; width: 45%;"> <p>DS chọn lớp</p> <p>Danh sách chọn lớp đang trống.</p> </div> </div> <div style="margin-top: 10px; display: flex; justify-content: center; gap: 20px;"> ● Mở ■ Đóng ▲ Dsách chờ </div> <div style="background-color: #4f81bd; color: white; padding: 5px; margin-top: 10px;"> <p>Lớp cho Học kỳ 2 (2024-2025).</p> <table border="1" style="width: 100%; border-collapse: collapse;"> <thead> <tr> <th>Lớp</th> <th>Giai đoạn</th> <th>Tình trạng</th> <th colspan="3"></th> </tr> </thead> <tbody> <tr> <td>0100-LEC (1005)</td> <td>1</td> <td>●</td> <td colspan="3" style="text-align: right;">select</td> </tr> <tr> <th>Thứ</th> <th>Bắt đầu</th> <th>Kết thúc</th> <th>Phòng</th> <th>Giảng viên</th> <th>Ngày</th> </tr> <tr> <td>T7</td> <td>1:30PM</td> <td>5:00PM</td> <td>—</td> <td>Giảng viên</td> <td>09/11/2024 - 14/12/2024</td> </tr> </tbody> </table> </div> <div style="text-align: right; margin-top: 10px;"> Xem hết ⏪ 1/1 ⏩ Cuối </div> </div>	Bậc	Cao học	Tín chỉ	3.00	Hệ điểm	Hệ điểm Cao học	Câu phân môn học	Lý thuyết Bắt buộc	Chi nhánh	Cơ sở 1 - Nguyễn Văn Tráng	Đơn vị quản lý ngành	Viện đào tạo sau đại học	Bộ môn/Chương trình	Cao học Quản trị kinh doanh	Lớp	Giai đoạn	Tình trạng				0100-LEC (1005)	1	●	select			Thứ	Bắt đầu	Kết thúc	Phòng	Giảng viên	Ngày	T7	1:30PM	5:00PM	—	Giảng viên	09/11/2024 - 14/12/2024
Bậc	Cao học																																							
Tín chỉ	3.00																																							
Hệ điểm	Hệ điểm Cao học																																							
Câu phân môn học	Lý thuyết Bắt buộc																																							
Chi nhánh	Cơ sở 1 - Nguyễn Văn Tráng																																							
Đơn vị quản lý ngành	Viện đào tạo sau đại học																																							
Bộ môn/Chương trình	Cao học Quản trị kinh doanh																																							
Lớp	Giai đoạn	Tình trạng																																						
0100-LEC (1005)	1	●	select																																					
Thứ	Bắt đầu	Kết thúc	Phòng	Giảng viên	Ngày																																			
T7	1:30PM	5:00PM	—	Giảng viên	09/11/2024 - 14/12/2024																																			

Tác vụ	Mô tả thao tác	Minh họa												
	Học viên chọn KẾ TIẾP để xác nhận thông tin lớp	 <p>The screenshot displays a user interface for course management. At the top, there are navigation tabs: 'Kế hoạch' (Schedule), 'Đăng ký' (Registration), and 'Thông tin đào tạo' (Training Information). Below these are links for 'thời khoá biểu cá nhân' (Personal Timetable), 'thêm lớp' (Add Class), 'hủy lớp' (Cancel Class), 'chuyển lớp' (Transfer Class), 'điều chỉnh' (Adjust), and 'thông tin học kỳ' (Semester Information). The main heading is 'Thêm lớp' (Add Class), followed by the instruction '1. Chọn lớp để thêm - Lựa chọn đăng ký' (1. Select class to add - Choose registration). The course details are for 'MBA 502SV01 - Chiến lược QT NNL, HVTC' in the 'Học kỳ 2 (2024-2025) Cao học Đại Học Hoa Sen' (Semester 2 (2024-2025) Postgraduate Hoa Sen University). The status is 'Ưu tiên lớp' (Priority Class) and 'MBA 502SV01-0100 Lý thuyết' (Theory) is marked as 'Mở' (Open). There are checkboxes for 'Dsách chờ' (Waitlist) and 'Đánh giá' (Evaluation). The 'Giai đoạn' (Phase) is 'Học kỳ chính' (Main Semester) and 'Bậc' (Level) is 'Cao học' (Postgraduate). The 'Tín chỉ' (Credits) are 3.00. A table shows the class schedule: <table border="1" data-bbox="987 868 1760 959"> <thead> <tr> <th>Lớp</th> <th>Câu phần</th> <th>Thứ & Thời gian</th> <th>Phòng</th> <th>Giảng viên</th> <th>Ngày Bắt đầu/Kết thúc</th> </tr> </thead> <tbody> <tr> <td>0100</td> <td>Lý thuyết</td> <td>T7 1:30PM - 5:00PM</td> <td>-</td> <td>Giảng viên</td> <td>09/11/2024 - 14/12/2024</td> </tr> </tbody> </table> At the bottom, there are navigation links: 'Kế Hoạch', 'Đăng Ký', 'Thông Tin Đào Tạo', 'Thời Khoá Biểu Cá Nhân', 'Thêm Lớp', 'Hủy Lớp', 'Chuyển Lớp', 'Điều Chỉnh', and 'Thông Tin Học Kỳ'. The 'KẾ TIẾP' button is highlighted in green. </p>	Lớp	Câu phần	Thứ & Thời gian	Phòng	Giảng viên	Ngày Bắt đầu/Kết thúc	0100	Lý thuyết	T7 1:30PM - 5:00PM	-	Giảng viên	09/11/2024 - 14/12/2024
Lớp	Câu phần	Thứ & Thời gian	Phòng	Giảng viên	Ngày Bắt đầu/Kết thúc									
0100	Lý thuyết	T7 1:30PM - 5:00PM	-	Giảng viên	09/11/2024 - 14/12/2024									

Tác vụ	Mô tả thao tác	Minh họa																					
	<p>Học viên sẽ được quay trở lại màn hình ở Bước 1 và thực hiện đăng ký tiếp với các học phần khác cũng được mở trong cùng học học kỳ. Sau khi đã hoàn tất bước chọn học phần, học viên ấn Tiếp Tục Qua Bước 2/3 để đến bước tiếp theo.</p>	<p>Thêm lớp</p> <p>1. Chọn lớp để thêm</p> <p>Để chọn lớp cho học kỳ khác, chọn học kỳ và bấm Đối. Khi bạn hài lòng với danh sách lớp chọn, tiếp tục thực hiện bước 2/3</p> <p>Học kỳ 2 (2024-2025) Cao học Đại Học Hoa Sen</p> <p>Mở <input type="checkbox"/> Đóng <input type="checkbox"/> Dsách chờ <input type="checkbox"/></p> <p>Thêm vào dsách</p> <p>Find Classes</p> <p><input checked="" type="radio"/> Theo kế hoạch</p> <p><input type="button" value="tìm"/></p> <table border="1"> <thead> <tr> <th colspan="7">Học kỳ 2 (2024-2025) Danh sách chọn lớp</th> </tr> <tr> <th>Bỏ chọn</th> <th>Lớp</th> <th>Ngày/giờ</th> <th>Phòng học</th> <th>Giảng viên</th> <th>Tín chỉ</th> <th>Tình trạng</th> </tr> </thead> <tbody> <tr> <td></td> <td>MBA 502SV01-0100 (1005)</td> <td>T7 1:30PM - 5:00PM</td> <td>-</td> <td>Giảng viên</td> <td>3.00</td> <td></td> </tr> </tbody> </table> <p><input type="button" value="Tiếp Tục Qua Bước 2/3"/></p>	Học kỳ 2 (2024-2025) Danh sách chọn lớp							Bỏ chọn	Lớp	Ngày/giờ	Phòng học	Giảng viên	Tín chỉ	Tình trạng		MBA 502SV01-0100 (1005)	T7 1:30PM - 5:00PM	-	Giảng viên	3.00	
Học kỳ 2 (2024-2025) Danh sách chọn lớp																							
Bỏ chọn	Lớp	Ngày/giờ	Phòng học	Giảng viên	Tín chỉ	Tình trạng																	
	MBA 502SV01-0100 (1005)	T7 1:30PM - 5:00PM	-	Giảng viên	3.00																		

Tác vụ	Mô tả thao tác	Minh họa														
	<p>Bước 2: Xác nhận danh sách các học phần học phần đã lựa chọn, nếu không có thay đổi, học viên ấn nút KẾT THÚC THÊM để thực hiện bước tiếp theo.</p>	 <p>The screenshot shows a web interface for course selection. At the top, there is a search bar with the text "chuyển đến ..." and a dropdown arrow. Below this are three main tabs: "Kế hoạch", "Đăng ký", and "Thông tin đào tạo". Under "Kế hoạch", there are buttons for "thời khoá biểu cá nhân", "thêm lớp", "hủy lớp", and "chuyển lớp". Under "Đăng ký", there are buttons for "điều chỉnh" and "thông tin học kỳ". The "Thêm lớp" section is active, showing a sub-header "2. Xác nhận lớp". Below this is a text instruction: "Chọn Kết thúc thêm để xử lý danh sách lớp chọn dưới đây. Nhấn phím Huỷ để thoát không thêm lớp." The course details are for "Học kỳ 2 (2024-2025) Cao học Đại Học Hoa Sen". There are three status indicators: "Mở" (green circle), "Đóng" (blue square), and "Dsách chờ" (yellow triangle). A table lists the course details:</p> <table border="1" data-bbox="880 810 1883 927"> <thead> <tr> <th>Lớp</th> <th>Mô tả</th> <th>Ngày/giờ</th> <th>Phòng học</th> <th>Giảng viên</th> <th>Tín chỉ</th> <th>Tình trạng</th> </tr> </thead> <tbody> <tr> <td>MBA 502SV01-0100 (1005)</td> <td>Chiến lược QT NNL, HVTC (Lý thuyết)</td> <td>T7 1:30PM - 5:00PM</td> <td>-</td> <td>Giảng viên</td> <td>3.00</td> <td>●</td> </tr> </tbody> </table> <p>At the bottom of the table, there are three buttons: "Bỏ Qua", "Trước", and "KẾT THÚC THÊM" (highlighted in green). Below the table, there are links for "Kế Hoạch", "Đăng Ký", and "Thông Tin Đào Tạo". At the very bottom, there are links for "Thời Khoá Biểu Cá Nhân", "Thêm Lớp", "Hủy Lớp", "Chuyển Lớp", "Điều Chỉnh", and "Thông Tin Học Kỳ". A search bar with "chuyển đến ..." is also present at the bottom.</p>	Lớp	Mô tả	Ngày/giờ	Phòng học	Giảng viên	Tín chỉ	Tình trạng	MBA 502SV01-0100 (1005)	Chiến lược QT NNL, HVTC (Lý thuyết)	T7 1:30PM - 5:00PM	-	Giảng viên	3.00	●
Lớp	Mô tả	Ngày/giờ	Phòng học	Giảng viên	Tín chỉ	Tình trạng										
MBA 502SV01-0100 (1005)	Chiến lược QT NNL, HVTC (Lý thuyết)	T7 1:30PM - 5:00PM	-	Giảng viên	3.00	●										

Tác vụ	Mô tả thao tác	Minh họa						
	<p>Bước 3: Hệ thống sẽ hiển thị kết quả đăng ký và các cảnh báo (trùng lịch học, học lại, học cải thiện v.v..). Học viên chú ý tình trạng học phần, học phần đăng ký thành công sẽ có dấu  ở ô trạng thái. Học viên có thể xem Thời khóa biểu hoặc Thêm lớp khác (nếu vẫn còn trong thời gian đăng ký).</p>	 <p>The screenshot shows a user interface for course registration. At the top, there is a navigation bar with tabs for 'Kế hoạch', 'Đăng ký', and 'Thông tin đào tạo'. Below this, there are buttons for 'thời khoá biểu cá nhân', 'thêm lớp', 'hủy lớp', 'chuyển lớp', 'điều chỉnh', and 'thông tin học kỳ'. A section titled 'Thêm lớp' has a progress indicator with steps 1, 2, and 3. The main heading is '3. Xem kết quả', followed by the instruction 'Xem kết quả xác nhận đăng ký và lỗi:'. Below this, it specifies 'Học kỳ 2 (2024-2025) Cao học Đại Học Hoa Sen'. A status bar shows a green checkmark for 'Thành công: đã đăng ký.' and a red X for 'Lỗi: không thể thêm lớp.'. A table displays the course status:</p> <table border="1" data-bbox="884 885 1892 1037"> <thead> <tr> <th>Lớp</th> <th>Thông báo</th> <th>Tình trạng</th> </tr> </thead> <tbody> <tr> <td>MBA 502SV01</td> <td>Thông báo: Bạn đăng ký lại môn học này với tính chất HỌC LẠI hoặc HỌC CẢI THIỆN. Bạn có chắc chắn muốn đk môn này không?</td> <td></td> </tr> </tbody> </table> <p>At the bottom, there are buttons for 'THỜI KHOÁ BIỂU' and 'THÊM LỚP KHÁC'. A footer navigation bar includes links for 'Kế Hoạch', 'Đăng Ký', 'Thông Tin Đào Tạo', 'Thời Khóa Biểu Cá Nhân', 'Thêm Lớp', 'Hủy Lớp', 'Chuyển Lớp', 'Điều Chỉnh', and 'Thông Tin Học Kỳ'. A search bar at the very bottom contains the text 'chuyển đến ...' and a right arrow icon.</p>	Lớp	Thông báo	Tình trạng	MBA 502SV01	Thông báo: Bạn đăng ký lại môn học này với tính chất HỌC LẠI hoặc HỌC CẢI THIỆN. Bạn có chắc chắn muốn đk môn này không?	
Lớp	Thông báo	Tình trạng						
MBA 502SV01	Thông báo: Bạn đăng ký lại môn học này với tính chất HỌC LẠI hoặc HỌC CẢI THIỆN. Bạn có chắc chắn muốn đk môn này không?							

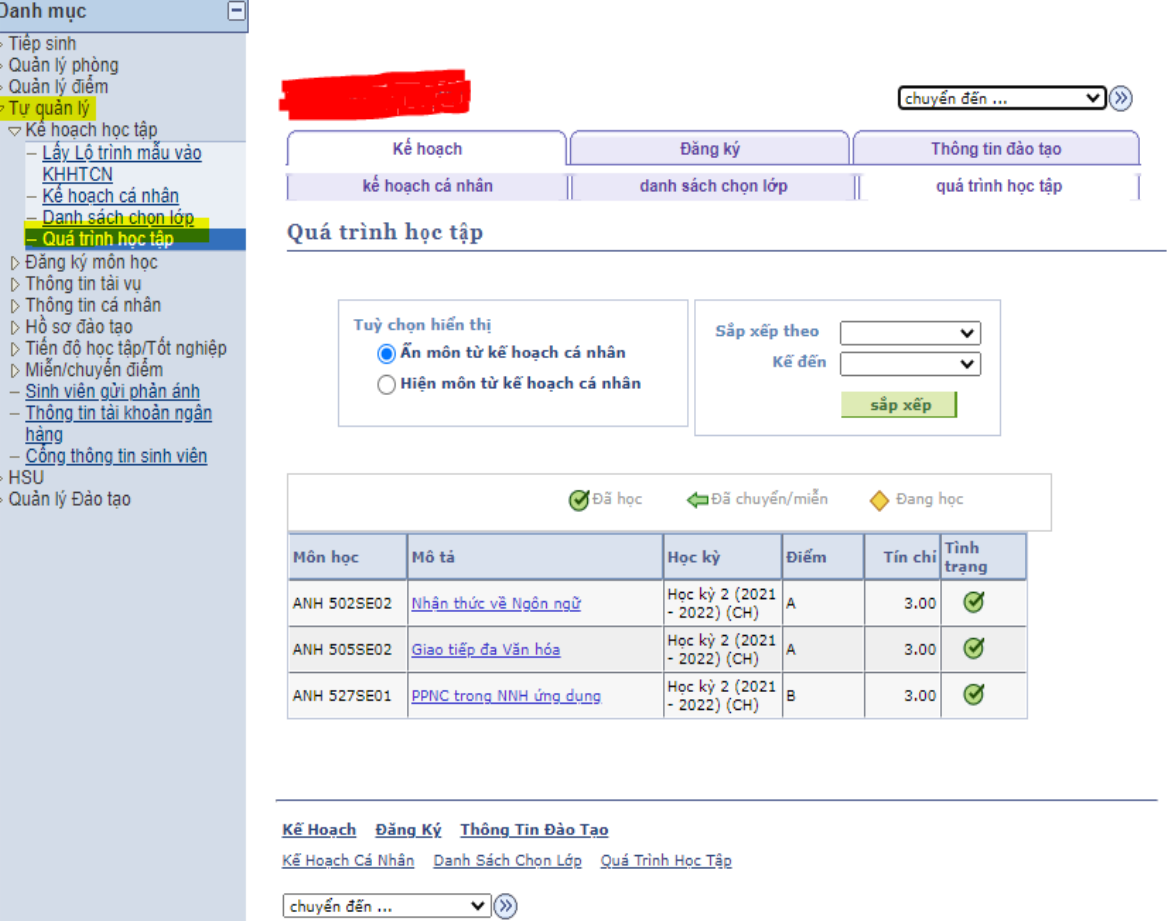
2.3. HỦY ĐĂNG KÝ HỌC PHẦN


Tác vụ	Mô tả thao tác	Minh họa																
Hủy đăng ký học phần	<p>Tại thanh Menu Danh mục tác vụ (bên trái màn hình), học viên chọn lần lượt theo mục sau:</p> <p>1.Tự quản lý => 2.Đăng ký môn học => 3.ĐKMH: Hủy lớp</p> <p>Tại cửa sổ tác vụ (bên phải màn hình), học viên sẽ xem được danh sách các học phần đã đăng ký trong học kỳ. Học viên thực hiện theo các bước để hủy đăng ký học phần.</p> <p>Bước 1: Học viên tick chọn vào ô <input type="checkbox"/> có học phần muốn hủy tương ứng và nhấn nút Hủy Lớp Đã Chọn để thực hiện các bước tiếp theo.</p>	<p>Hủy lớp từ TKB</p> <p>1 2 3</p> <p>1. Chọn các lớp muốn huỷ</p> <p>Chọn các lớp muốn huỷ và nhấn "Hủy các lớp đã chọn"</p> <p>Học kỳ 2 (2024-2025) Cao học Đại Học Hoa Sen</p> <p>✓ Đã đăng ký ✗ Đã huỷ lớp ⚠ Trong danh sách chờ</p> <table border="1"><thead><tr><th>Chọn</th><th>Lớp</th><th>Mô tả</th><th>Ngày/giờ</th><th>Phòng học</th><th>Giảng viên</th><th>Tín chỉ</th><th>Tình trạng</th></tr></thead><tbody><tr><td><input checked="" type="checkbox"/></td><td>MBA 502SV01-0100 (1005)</td><td>Chiến lược QT NNL, HVTC (Lý thuyết)</td><td>T7 1:30PM - 5:00PM</td><td>-</td><td>Giảng viên</td><td>3.00</td><td>✓</td></tr></tbody></table> <p>Hủy LỚP ĐÃ CHỌN</p> <p>Thời khoá biểu học kỳ Học kỳ 2 (2024-2025)</p> <p>Kế Hoạch Đăng Ký Thông Tin Đào Tạo</p> <p>Thời Khóa Biểu Cá Nhân Thêm Lớp Hủy Lớp Chuyển Lớp Điều Chỉnh Thông Tin Học Kỳ</p> <p>chuyển đến ...</p>	Chọn	Lớp	Mô tả	Ngày/giờ	Phòng học	Giảng viên	Tín chỉ	Tình trạng	<input checked="" type="checkbox"/>	MBA 502SV01-0100 (1005)	Chiến lược QT NNL, HVTC (Lý thuyết)	T7 1:30PM - 5:00PM	-	Giảng viên	3.00	✓
Chọn	Lớp	Mô tả	Ngày/giờ	Phòng học	Giảng viên	Tín chỉ	Tình trạng											
<input checked="" type="checkbox"/>	MBA 502SV01-0100 (1005)	Chiến lược QT NNL, HVTC (Lý thuyết)	T7 1:30PM - 5:00PM	-	Giảng viên	3.00	✓											

Tác vụ	Mô tả thao tác	Minh họa														
	<p>Bước 2: Học viên xác nhận một lần nữa danh sách các lớp đăng ký hủy, nếu còn thay đổi, học viên chọn “Bỏ qua” để hủy tác vụ hoặc “Trước” để quay lại Bước 1. Trường hợp xác nhận, học viên ấn Kết Thúc Hủy để qua bước tiếp theo.</p>	<p>chuyển đến ...</p> <p>Kế hoạch Đăng ký Thông tin đào tạo</p> <p>thời khoá biểu cá nhân thêm lớp hủy lớp chuyển lớp điều chỉnh thông tin học kỳ</p> <p>Hủy lớp từ TKB 1 2 3</p> <p>2. Xác nhận lựa chọn</p> <p>Chọn "Kết thúc Hủy" để xử lý yêu cầu hủy lớp. Nếu không muốn hủy lớp, chọn Bỏ qua.</p> <p>Học kỳ 2 (2024-2025) Cao học Đại Học Hoa Sen</p> <p>✓ Đã đăng ký ✗ Đã hủy lớp ⚠ Trong danh sách chờ</p> <table border="1"> <thead> <tr> <th>Lớp</th> <th>Mô tả</th> <th>Ngày/giờ</th> <th>Phòng học</th> <th>Giảng viên</th> <th>Tín chỉ</th> <th>Tình trạng</th> </tr> </thead> <tbody> <tr> <td>MBA_502SV01-0100 (1005)</td> <td>Chiến lược QT NNL, HVTC (Lý thuyết)</td> <td>T7 1:30PM - 5:00PM</td> <td>-</td> <td>Giảng viên</td> <td>3.00</td> <td>✓</td> </tr> </tbody> </table> <p>BỎ QUA TRƯỚC KẾT THÚC HỦY</p> <p>Kế Hoạch Đăng Ký Thông Tin Đào Tạo</p> <p>Thời Khoá Biểu Cá Nhân Thêm Lớp Hủy Lớp Chuyển Lớp Điều Chỉnh Thông Tin Học Kỳ</p> <p>chuyển đến ...</p>	Lớp	Mô tả	Ngày/giờ	Phòng học	Giảng viên	Tín chỉ	Tình trạng	MBA_502SV01-0100 (1005)	Chiến lược QT NNL, HVTC (Lý thuyết)	T7 1:30PM - 5:00PM	-	Giảng viên	3.00	✓
Lớp	Mô tả	Ngày/giờ	Phòng học	Giảng viên	Tín chỉ	Tình trạng										
MBA_502SV01-0100 (1005)	Chiến lược QT NNL, HVTC (Lý thuyết)	T7 1:30PM - 5:00PM	-	Giảng viên	3.00	✓										

Tác vụ	Mô tả thao tác	Minh họa
	<p>Bước 3: Hệ thống sẽ hiển thị kết quả Hủy đăng ký học phần. Trường hợp hủy thành công, trạng thái học phần sẽ hiển thị biểu tượng . Học viên nhấn chọn “Thời Khóa Biểu” để kiểm tra lại lịch học hiện tại của cá nhân.</p>	 <p>The screenshot displays a confirmation page for course cancellation. At the top, there's a navigation bar with buttons for 'Kế hoạch', 'Đăng ký', and 'Thông tin đào tạo'. Below that, a row of buttons includes 'thời khoá biểu cá nhân', 'thêm lớp', 'hủy lớp', 'chuyển lớp', 'điều chỉnh', and 'thông tin học kỳ'. The main heading is 'Hủy lớp từ TKB' with a sub-heading '3. Xem kết quả'. A message states: 'Kết quả của yêu cầu hủy lớp. Chọn Sửa lỗi để thay đổi yêu cầu của bạn.' Below this, it specifies 'Học kỳ 2 (2024-2025) Cao học Đại Học Hoa Sen'. A table shows the course 'MBA 502SV01' with a status of 'Thành công: đã hủy.' and a green checkmark icon. A button for 'Thời KHÓA BIỂU' is visible at the bottom right. The page also includes a navigation bar at the bottom with buttons for 'Kế Hoạch', 'Đăng Ký', 'Thông Tin Đào Tạo', 'Thời Khóa Biểu Cá Nhân', 'Thêm Lớp', 'Hủy Lớp', 'Chuyển Lớp', 'Điều Chỉnh', and 'Thông Tin Học Kỳ'.</p>

2.4. XEM ĐIỂM TRÊN HỆ THỐNG THÔNG TIN

Tác vụ	Mô tả thao tác	Minh họa																								
<p>Xem các học phần đã đăng ký học và trạng thái</p>	<p>Tại thanh Menu Danh mục tác vụ (bên trái màn hình), học viên chọn lần lượt theo mục sau: Tự quản lý -> Quá trình học tập để xem quá trình học tập của học viên (gồm các học đã học và đang học)</p>	 <p>Quá trình học tập</p> <p>Tùy chọn hiển thị: <input checked="" type="radio"/> Ẩn môn từ kế hoạch cá nhân <input type="radio"/> Hiện môn từ kế hoạch cá nhân</p> <p>Sắp xếp theo: [Dropdown] Kế đến: [Dropdown] [sắp xếp]</p> <p> <input checked="" type="checkbox"/> Đã học <input type="checkbox"/> Đã chuyển/miễn <input type="checkbox"/> Đang học </p> <table border="1"> <thead> <tr> <th>Môn học</th> <th>Mô tả</th> <th>Học kỳ</th> <th>Điểm</th> <th>Tín chỉ</th> <th>Tình trạng</th> </tr> </thead> <tbody> <tr> <td>ANH 502SE02</td> <td>Nhận thức về Ngôn ngữ</td> <td>Học kỳ 2 (2021 - 2022) (CH)</td> <td>A</td> <td>3.00</td> <td>✓</td> </tr> <tr> <td>ANH 505SE02</td> <td>Giao tiếp đa Văn hóa</td> <td>Học kỳ 2 (2021 - 2022) (CH)</td> <td>A</td> <td>3.00</td> <td>✓</td> </tr> <tr> <td>ANH 527SE01</td> <td>PPNC trong NNH ứng dụng</td> <td>Học kỳ 2 (2021 - 2022) (CH)</td> <td>B</td> <td>3.00</td> <td>✓</td> </tr> </tbody> </table> <p> Kế Hoạch Đăng Ký Thông Tin Đào Tạo Kế Hoạch Cá Nhân Danh Sách Chọn Lớp Quá Trình Học Tập </p>	Môn học	Mô tả	Học kỳ	Điểm	Tín chỉ	Tình trạng	ANH 502SE02	Nhận thức về Ngôn ngữ	Học kỳ 2 (2021 - 2022) (CH)	A	3.00	✓	ANH 505SE02	Giao tiếp đa Văn hóa	Học kỳ 2 (2021 - 2022) (CH)	A	3.00	✓	ANH 527SE01	PPNC trong NNH ứng dụng	Học kỳ 2 (2021 - 2022) (CH)	B	3.00	✓
Môn học	Mô tả	Học kỳ	Điểm	Tín chỉ	Tình trạng																					
ANH 502SE02	Nhận thức về Ngôn ngữ	Học kỳ 2 (2021 - 2022) (CH)	A	3.00	✓																					
ANH 505SE02	Giao tiếp đa Văn hóa	Học kỳ 2 (2021 - 2022) (CH)	A	3.00	✓																					
ANH 527SE01	PPNC trong NNH ứng dụng	Học kỳ 2 (2021 - 2022) (CH)	B	3.00	✓																					

Tác vụ	Mô tả thao tác	Minh họa																				
<p>Xem điểm các học phần đã có kết quả</p>	<p>Tại thanh Menu Danh mục tác vụ (bên trái màn hình), học viên chọn lần lượt theo mục sau:</p> <p>1. Tự quản lý => 2. Đăng ký môn học => 3. Xem bài tập và KT => 4. Chọn học kỳ có đăng ký môn học => 5. Chọn học phần muốn xem kết quả để xem kết quả chi tiết trong học phần.</p>	 <p>The screenshot shows a web interface for a student portal. On the left is a navigation menu with a search bar and a list of categories. The 'Đăng ký môn học' (Course Registration) category is expanded, showing sub-items like 'Xem bài tập và kiểm tra' (View assignments and tests) and 'Ngày đăng ký môn học' (Course registration date). The main content area has a navigation bar with buttons for 'Kế hoạch' (Schedule), 'Đăng ký' (Registration), and 'Thông tin đào tạo' (Training information). Below this is a section titled 'Xem bài tập, bài kiểm tra và điểm' (View assignments, tests, and grades) for the 2021-2022 semester. A table lists courses with columns for course name, MH number, class number, course code, and class number.</p> <table border="1" data-bbox="1131 826 1877 970"> <thead> <tr> <th>Tên môn học</th> <th>Số hiệu MH</th> <th>Số hiệu lớp</th> <th>Mã số môn học</th> <th>Lớp</th> </tr> </thead> <tbody> <tr> <td>Nhân thức về Ngôn ngữ</td> <td>002386</td> <td>1008</td> <td>ANH 502SE02</td> <td>0200</td> </tr> <tr> <td>Giao tiếp đa Văn hóa</td> <td>002389</td> <td>1009</td> <td>ANH 505SE02</td> <td>0100</td> </tr> <tr> <td>PPNC trong NNH ứng dụng</td> <td>002385</td> <td>1010</td> <td>ANH 527SE01</td> <td>0100</td> </tr> </tbody> </table>	Tên môn học	Số hiệu MH	Số hiệu lớp	Mã số môn học	Lớp	Nhân thức về Ngôn ngữ	002386	1008	ANH 502SE02	0200	Giao tiếp đa Văn hóa	002389	1009	ANH 505SE02	0100	PPNC trong NNH ứng dụng	002385	1010	ANH 527SE01	0100
Tên môn học	Số hiệu MH	Số hiệu lớp	Mã số môn học	Lớp																		
Nhân thức về Ngôn ngữ	002386	1008	ANH 502SE02	0200																		
Giao tiếp đa Văn hóa	002389	1009	ANH 505SE02	0100																		
PPNC trong NNH ứng dụng	002385	1010	ANH 527SE01	0100																		